

**Аудиторское заключение по финансовой (бухгалтерской) отчетности  
Открытого акционерного общества «ИВЦ торговли»  
за 2006 год**

**Адресат**

Исполнительному органу Открытого акционерного общества «ИВЦ торговли».

**Аудитор**

Наименование: Общество с ограниченной ответственностью «Юридическо-аудиторская фирма «Юр-аудит».

Место нахождения: 620075, Екатеринбург, Бажова, 39-15.

Государственная регистрация: Свидетельство о государственной регистрации № 07700, серия XII-КИ выдано 21 февраля 2000 Администрацией Кировского района г. Екатеринбурга.

Лицензия на осуществление аудиторской деятельности № Е 006089 от 24 июня 2006 г., выдана Приказом МФ РФ № 158 от 24.06.2006 г., сроком в течение пяти лет с указанной даты принятия решения о предоставлении лицензии.

**Аудируемое лицо**

Наименование: Открытое акционерное общество «ИВЦ торговли».

Место нахождения: 624109, г.Екатеринбург, ул. Крауля, 4.

ОГРН 1046602643746,

Свидетельство о государственной регистрации от 29.10.2004 г. 66 000634254.

Мы провели аудит прилагаемой финансовой (бухгалтерской) отчетности Открытого акционерного общества «ИВЦ торговли» за период с 1 января по 31 декабря 2006 г. включительно. Финансовая (бухгалтерская) отчетность Открытого акционерного общества «ИВЦ торговли» состоит из:

Бухгалтерского баланса (форма № 1);

Отчета о прибылях и убытках (форма № 2);

Отчета об изменениях капитала (форма № 3);  
Отчета о движении денежных средств (форма № 4);  
Приложения к бухгалтерскому балансу (форма № 5).

Ответственность за подготовку и представление этой финансовой (бухгалтерской) отчетности несет исполнительный орган Открытого акционерного общества «ИВЦ торговли». Наша обязанность заключается в том, чтобы выразить мнение о достоверности во всех существенных отношениях данной отчетности и соответствии порядка ведения бухгалтерского учета законодательству Российской Федерации на основе проведенного аудита.

Мы провели аудит в соответствии с:

Федеральным законом "Об аудиторской деятельности";  
федеральными правилами (стандартами) аудиторской деятельности;  
правилами (стандартами) аудиторской деятельности аудитора;  
нормативными актами органа, осуществляющего регулирование деятельности аудируемого лица.

Аудит планировался и проводился таким образом, чтобы получить разумную уверенность в том, что финансовая (бухгалтерская) отчетность не содержит существенных искажений.

При планировании и проведении аудита отчетности, указанной в параграфе 1 настоящей части, нами рассмотрено состояние внутреннего контроля у Закрытого акционерного общества «ИВЦ торговли». Ответственность за организацию и состояние внутреннего контроля несет исполнительный орган Открытого акционерного общества «ИВЦ торговли». Нами рассмотрено состояние внутреннего контроля исключительно для того, чтобы определить объем работ, необходимый для формирования аудиторского заключения о достоверности бухгалтерской отчетности. Прделанная в процессе аудита работа не означает проведения полной и всеобъемлющей проверки системы внутреннего контроля Открытого акционерного общества «ИВЦ торговли» с целью выявления всех возможных недостатков. В процессе аудита нами не были обнаружены никакие факты, из которых можно сделать вывод о не соответствии системы внутреннего контроля Открытого акционерного общества «ИВЦ торговли» характеру и масштабам его деятельности, которые в то же время существенно влияли бы на результаты финансово-хозяйственной деятельности предприятия.

Аудит проводился на выборочной основе и включал в себя изучение на основе тестирования доказательств, подтверждающих числовые показатели в финансовой

(бухгалтерской) отчетности и раскрытие в ней информации о финансово-хозяйственной деятельности, оценку соблюдения принципов и правил бухгалтерского учета, применяемых при подготовке финансовой (бухгалтерской) отчетности, рассмотрение основных оценочных показателей, полученных руководством аудируемого лица, а также оценку представления финансовой (бухгалтерской) отчетности. Мы полагаем, что проведенный аудит представляет достаточные основания для выражения нашего мнения о достоверности финансовой (бухгалтерской) отчетности и соответствии порядка ведения бухгалтерского учета законодательству Российской Федерации.

По нашему мнению, финансовая (бухгалтерская) отчетность Открытого акционерного общества «ИВЦ торговли» отражает достоверно во всех существенных отношениях финансовое положение на 31 декабря 2006 г. и результаты ее финансово-хозяйственной деятельности за период с 1 января по 31 декабря 2006 г. включительно в соответствии с требованиями законодательства Российской Федерации в части подготовки финансовой (бухгалтерской) отчетности,

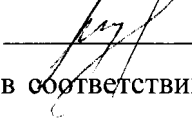
Не изменяя мнения о достоверности финансовой (бухгалтерской) отчетности, мы обращаем внимание предприятия на необходимость проведения инвентаризации имущества и обязательств общества в порядке, предусмотренном пунктами 26 и 27 Положения по ведению бухгалтерского учета и бухгалтерской отчетности организаций (утв. Приказом МФ РФ От 29 июля 1998 г. N 34н).

" 2 " августа 200 7 г.

Руководитель аудиторской организации



Л.Л. Туркина

Руководитель аудиторской проверки Туркина Людмила Леонидовна ,  
квалификационный аттестат в области общего аудита № К011562, выдан в соответствии с  
Приказом МФ РФ от 05 февраля 2006 г. № 26 на неограниченный срок.



**Пояснительная записка к балансу за 2006г.  
по ОАО ИВЦ Торговли.**

1. Основной деятельностью предприятия в 2006 году было оказание информационно-вычислительных услуг предприятиям торговли и предприятиям других сфер деятельности г. Екатеринбурга
2. Общий объем выполненных работ в 2006г составил 4139,0 тыс. руб.  
Предприятие получило прибыль 123,0 тыс. руб
3. Коэффициент ликвидности предприятия составил 1,59
4. Коэффициент обеспеченности собственными средствами 0,37
5. Чистая прибыль составила 7,0 тыс. руб.
6. Предприятие согласно учетной политике в 2006г. применяло при налогообложении прибыли метод определения выручки по отгрузке.

*Главный бухгалтер  
ОАО ИВЦ Торговли*

*Крушина Е.А.*

## БУХГАЛТЕРСКИЙ БАЛАНС

Форма № 1 по ОКУД

на 1 января 2007 г.

Дата (год, месяц, число)

Организация ОАО "ИВЦ торговли"

по ОКПО

Идентификационный номер налогоплательщика

ИНН

Вид деятельности

по ОКВЭД

Организационно-правовая форма / форма собственности

по ОКПФ / ОКФС

Единица измерения: тыс. руб. / ~~млн. руб.~~ (ненужное зачеркнуть)

по ОКЕИ

Местонахождение (адрес) 643(РОССИЯ),620109,66(Свердловская обл),Екатеринбург Г.,Крауля УЛ.4.,

КОДЫ	
0710001	
39901297	
6658183403	
72.20	
	13
384	

Дата утверждения

Дата отправки (принятия)


30.03.2007

АКТИВ	Код строки	На начало отчетного года	На конец отчетного периода
1	2	3	4
<b>I. ВНЕОБОРОТНЫЕ АКТИВЫ</b>			
Нематериальные активы	110	---	---
Основные средства	120	3	---
Незавершенное строительство	130	---	---
Доходные вложения в материальные ценности	135	---	---
Долгосрочные финансовые вложения	140	---	---
Отложенные налоговые активы	145	---	---
Прочие внеоборотные активы	150	---	---
В т.ч.		---	---
<b>ИТОГО по разделу I</b>	<b>190</b>	<b>3</b>	<b>---</b>
<b>II. ОБОРОТНЫЕ АКТИВЫ</b>			
Запасы	210	20	6
в том числе:			
сырье, материалы и другие аналогичные ценности	211	14	---
животные на выращивании и откорме	212	---	---
затраты в незавершенном производстве	213	---	---
готовая продукция и товары для перепродажи	214	---	---
товары отгруженные	215	---	---
расходы будущих периодов	216	6	6
прочие запасы и затраты	217	---	---
В т.ч.		---	---
Налог на добавленную стоимость по приобретенным ценностям	220	1	25
Дебиторская задолженность (платежи по которой ожидаются более чем через 12 месяцев после отчетной даты)	230	---	---
в том числе:			
покупатели и заказчики (62, 63, 76)	231	---	---
Дебиторская задолженность (платежи по которой ожидаются в течение 12 месяцев после отчетной даты)	240	235	315
в том числе:			
покупатели и заказчики	241	190	---
Краткосрочные финансовые вложения	250	---	---
Денежные средства	260	56	170
Прочие оборотные активы	270	---	26
В т.ч.		---	---
<b>ИТОГО по разделу II</b>	<b>290</b>	<b>312</b>	<b>542</b>
<b>БАЛАНС (сумма строк 190 + 290)</b>	<b>300</b>	<b>315</b>	<b>542</b>

ПАССИВ	Код строки	На начало отчетного года	На конец отчетного периода
1	2	3	4
<b>III. КАПИТАЛ И РЕЗЕРВЫ</b>			
Уставный капитал	410	169	169
Собственные акции, выкупленные у акционеров	411	( --- )	( --- )
Добавочный капитал	420	---	---
Резервный капитал	430	---	---
в том числе:			
резервы, образованные в соответствии с законодательством	431	---	---
резервы, образованные в соответствии с учредительными документами	432	---	---
		---	---
Нераспределенная прибыль (непокрытый убыток)	470	11	32
<b>ИТОГО по разделу III</b>	<b>490</b>	<b>180</b>	<b>201</b>
<b>IV. ДОЛГОСРОЧНЫЕ ОБЯЗАТЕЛЬСТВА</b>			
Займы и кредиты	510	---	---
Отложенные налоговые обязательства	515	---	---
Прочие долгосрочные обязательства	520	---	---
в т.ч.		---	---
<b>ИТОГО по разделу IV</b>	<b>590</b>	<b>---</b>	<b>---</b>
<b>V. КРАТКОСРОЧНЫЕ ОБЯЗАТЕЛЬСТВА</b>			
Займы и кредиты	610	---	200
Кредиторская задолженность	620	135	141
в том числе:			
поставщики и подрядчики	621	7	26
задолженность перед персоналом организации	622	80	68
задолженность перед государственными внебюджетными фондами	623	---	---
задолженность по налогам и сборам	624	19	47
прочие кредиторы	625	29	---
Задолженность участникам (учредителям) по выплате доходов	630	---	---
Доходы будущих периодов	640	---	---
Резервы предстоящих расходов	650	---	---
Прочие краткосрочные обязательства	660	---	---
в т.ч.		---	---
<b>ИТОГО по разделу V</b>	<b>690</b>	<b>135</b>	<b>341</b>
<b>БАЛАНС (сумма строк 490 + 590 + 690)</b>	<b>700</b>	<b>315</b>	<b>542</b>

**СПРАВКА О НАЛИЧИИ ЦЕННОСТЕЙ, УЧИТЫВАЕМЫХ НА ЗАБАЛАНСОВЫХ СЧЕТАХ**

Арендованные основные средства	910	---	---
в том числе по лизингу	911	---	---
Товарно-материальные ценности, принятые на ответственное хранение	920	---	---
Товары, принятые на комиссию	930	---	---
Списанная в убыток задолженность неплатежеспособных дебиторов	940	---	---
Обеспечения обязательств и платежей полученные	950	---	---
Обеспечения обязательств и платежей выданные	960	---	---
Износ жилищного фонда	970	---	---
Износ объектов внешнего благоустройства и других аналогичных объектов	980	---	---
Нематериальные активы, полученные в пользование	990	---	---
		---	---

Руководитель  Микитас А. П.  
(подпись) (расшифровка подписи)

Главный бухгалтер  Крупина С. А.  
(подпись) (расшифровка подписи)

**ОТЧЕТ О ПРИБЫЛЯХ И УБЫТКАХ**

на 1 января 2007 г.

Форма № 2 по ОКУД

Дата (год, месяц, число)

КОДЫ		
0710002		
2007	03	30
по ОКПО 39901297		
ИНН 6658183403		
ОКВЭД 72.20		
по ОКОПФ/ОКФС 47 / 16		
по ОКЕИ 384		

Организация: ОАО "ИВЦ торговли"

по ОКПО

Идентификационный номер налогоплательщика

ИНН

Вид деятельности

ОКВЭД

Организационно-правовая форма/форма собственности

Акционерное общество / частная

по ОКОПФ/ОКФС

Единица измерения: тыс. руб. / ~~млн. руб.~~  
(ненужное зачеркнуть)

по ОКЕИ

Наименование показателя	Код стр	За отчетный период	За аналогичный период предыдущего года
1	2	3	4
<b>Доходы и расходы по обычным видам деятельности</b>			
Выручка (нетто) от продажи товаров, продукции, работ, услуг (за минусом налога на добавленную стоимость, акцизов и аналогичных обязательных платежей)	010	4139	3510
		---	---
Себестоимость проданных товаров, продукции, работ, услуг	020	( 4016	3387 )
		---	---
Валовая прибыль	029	123	123
Коммерческие расходы	030	( ---	---
Управленческие расходы	040	( ---	---
Прибыль (убыток) от продаж	050	123	123
<b>Прочие доходы и расходы</b>			
Проценты к получению	060	---	---
Проценты к уплате	070	( ---	---
Доходы от участия в других организациях	080	---	---
Прочие доходы	090	---	---
		---	---
Прочие расходы	100	( 86	89 )
		---	---
<b>Прибыль (убыток) до налогообложения</b>	140	37	34
Отложенные налоговые активы	141	---	---
Отложенные налоговые обязательства	142	---	---
Текущий налог на прибыль	150	( 30	30 )
		---	---
<b>Чистая прибыль (убыток) отчетного периода</b>	190	7	4
<b>СПРАВОЧНО</b>			
Постоянные налоговые обязательства (активы)	200	14	22
Базовая прибыль (убыток) на акцию		---	---
Разводненная прибыль (убыток) на акцию		---	---

**РАСШИФРОВКА ОТДЕЛЬНЫХ ПРИБЫЛЕЙ И УБЫТКОВ**

Наименование показателя	Код стр.	За отчетный период		За аналог. период предыдущего года	
		прибыль	убыток	прибыль	убыток
1	2	3	4	5	6
Штрафы, пени, неустойки, признанные или по которым получены решения суда (арбитражного суда) об их взыскании	210	---	---	---	---
Прибыль (убыток) прошлых лет	220	---	---	---	---
Возмещение убытков, причиненных неисполнением или ненадлежащим исполнением обязательств	230	---	---	---	---
Курсовые разницы по операциям в иностранной валюте	240	---	---	---	---
Отчисления в оценочные резервы	250	X	---	X	---
Списание дебиторских и кредиторских задолженностей, по которым истек срок давности	260	---	---	---	---
	270	---	---	---	---

Главный бухгалтер

подпись

Крупина С. А.

(расшифровка подписи)


Руководитель

подпись

Микитас А. П.

(расшифровка подписи)

30 марта 2007 г.





ПРИЛОЖЕНИЕ К БУХГАЛТЕРСКОМУ БАЛАНСУ

за 20 06 г.

Форма № 5 по ОКУД

Дата (год, месяц, число)

Организация ОАО "ИВЦ торговли"

по ОКПО

Идентификационный номер налогоплательщика

ИНН

Вид деятельности

ОКВЭД

Организационно-правовая форма / форма собственности

Акционерное общество / частная

по ОКПФ / ОКФС

Единица измерения: тыс. руб. / ~~млн. руб.~~ (ненужное зачеркнуть)

по ОКЕИ

КОДЫ	
0710005	
39901297	
6658183403	
72.20	
47	16
384	

Нематериальные активы

Показатель		Наличие на начало отчетного года	Поступило	Выбыло	Наличие на конец отчетного
наименование	код				
1	2	3	4	5	6
Объекты интеллектуальной собственности (исключительные права на результаты интеллектуальной собственности)	010	---	---	( --- )	---
в том числе:					
у патентообладателя на изобретение, промышленный образец, полезную модель	011	---	---	( --- )	---
у правообладателя на программы ЭВМ, базы данных	012	---	---	( --- )	---
у правообладателя на топологии интегральных микросхем	013	---	---	( --- )	---
у владельца на товарный знак и знак обслуживания, наименование места происхождения товаров	014	---	---	( --- )	---
у патентообладателя на селекционные достижения	015	---	---	( --- )	---
Организационные расходы	020	---	---	( --- )	---
Деловая репутация организации	030	---	---	( --- )	---
	040	---	---	( --- )	---
Прочие		---	---	( --- )	---

Показатель		На начало отчетного года	На конец отчетного периода
наименование	код		
1	2	3	4
Амортизация нематериальных активов - всего	050	---	---
в том числе:			
		---	---
		---	---

## Основные средства

Показатель		Наличие на начало отчетного	Поступило	Выбыло	Наличие на конец отчетного периода
наименование	код				
1	2	3	4	5	6
Здания		---	---	( --- )	---
Сооружения и передаточные устройства		---	---	( --- )	---
Машины и оборудование		28	---	( --- )	---
Транспортные средства		---	---	( --- )	---
Производственный и хозяйственный инвентарь		---	---	( --- )	---
Рабочий скот		---	---	( --- )	---
Продуктивный скот		---	---	( --- )	---
Многолетние насаждения		---	---	( --- )	---
Другие виды основных средств		---	---	( --- )	---
Земельные участки и объекты природопользования		---	---	( --- )	---
Капитальные вложения на коренное улучшение земель		---	---	( --- )	---
Итого		28	---	( --- )	---

Показатель		На начало отчетного года	На конец отчетного периода
наименование	код		
1	2	3	4
Амортизация основных средств - всего	140	25	---
в том числе:			---
зданий и сооружений			---
машин, оборудования, транспортных средств		25	---
других		---	---
Передано в аренду объектов основных средств - всего		---	---
в том числе:			---
здания		---	---
сооружения		---	---
		---	---
		---	---
Переведено объектов основных средств на консервацию		---	---
Получено объектов основных средств в аренду - всего		---	---
в том числе:			---
		---	---
		---	---
Объекты недвижимости, принятые в эксплуатацию и находящиеся в процессе государственной регистрации		---	---
	код	На начало отчетного года	На начало предыдущего года
<b>Справочно.</b>	2	3	4
Результат от переоценки объектов основных средств:			---
первоначальной (восстановительной) стоимости	171	---	---
амортизации	172	---	---
	код	На начало отчетного года	На начало отчетного периода
	2	3	4
Изменение стоимости объектов основных средств в результате достройки, дооборудования, реконструкции, частичной ликвидации			---

**Доходные вложения в материальные ценности**

Показатель		Наличие на начало отчетного года	Поступило	Выбыло	Наличие на конец отчетного периода
наименование	код				
1	2	3	4	5	6
Имущество для передачи в лизинг		---	---	( --- )	---
Имущество, предоставляемое по договору проката		---	---	( --- )	---
		---	---	---	---
Прочие		---	---	( --- )	---
Итого		---	---	( --- )	---

	код	На начало отчетного года	На конец отчетного периода
1	2	3	4
Амортизация доходных вложений в материальные ценности		---	---

**Расходы на научно-исследовательские, опытно-конструкторские и технологические работы**

Виды работ		Наличие на начало отчетного года	Поступило	Списано	Наличие на конец отчетного периода
наименование	код				
1	2	3	4	5	6
Всего	310	---	---	( --- )	---
в том числе:				( --- )	
		---	---	( --- )	---
		---	---	( --- )	---

Справочно.	код	На начало отчетного года	На конец отчетного года
	2	3	4
Сумма расходов по незаконченным научно-исследовательским, опытно-конструкторским и технологическим работам	320	---	---

	код	За отчетный период	За аналогичный период предыдущего года
	2	3	4
Сумма не давших положительных результатов расходов по научно-исследовательским, опытно-конструкторским и технологическим работам, отнесенных на прочие расходы			
		---	---

**Расходы на освоение природных ресурсов**

Показатель		Остаток на начало отчетного периода	Поступило	Списано	Остаток на конец отчетного периода
наименование	код				
1	2	3	4	5	6
Расходы на освоение природных ресурсов - всего	410	---	---	( --- )	---
в том числе:				( --- )	
		---	---	( --- )	---
		---	---	( --- )	---

Справочно.	код	На начало отчетного года	На конец отчетного периода
	2	3	4
Сумма расходов по участкам недр, не законченным поиском и оценкой месторождений, разведкой и (или) гидрогеологическими изысканиями и прочими аналогичными работами			---
Сумма расходов на освоение природных ресурсов, отнесенных в отчетном периоде на прочие расходы как безрезультатные			---

## Финансовые вложения

Показатель		Долгосрочные		Краткосрочные	
		на начало отчетного года	отчетного периода	на начало отчетного года	отчетного периода
наименование	код				
1	2	3	4	5	6
Вклады в уставные (складочные капиталы других организаций - всего	510	---	---	---	---
в том числе дочерних и зависимых хозяйственных обществ	511	---	---	---	---
Государственные и муниципальные ценные бумаги	515	---	---	---	---
Ценные бумаги других организаций - всего	520	---	---	---	---
в том числе долговые ценные бумаги (облигации, векселя)	521	---	---	---	---
Предоставленные займы	525	---	---	---	---
Депозитные вклады	530	---	---	---	---
Прочие	535	---	---	---	---
Итого	540	---	---	---	---
<b>Из общей суммы финансовые вложения, имеющие текущую рыночную стоимость:</b>					
Вклады в уставные (складочные) капиталы других организаций - всего	550	---	---	---	---
в том числе дочерних и зависимых хозяйственных обществ	551	---	---	---	---
Государственные и муниципальные ценные бумаги	555	---	---	---	---
Ценные бумаги других организаций - всего	560	---	---	---	---
в том числе долговые ценные бумаги (облигации, векселя)	561	---	---	---	---
Прочие	565	---	---	---	---
Итого	570	---	---	---	---
<b>Справочно.</b> По финансовым вложениям, имеющим текущую рыночную стоимость, изменение стоимости в результате корректировки оценки	580	---	---	---	---
По долговым ценным бумагам разница между первоначальной стоимостью и номинальной стоимостью отнесена на финансовый результат отчетного периода	590	---	---	---	---

## Дебиторская и кредиторская задолженность

Показатель		Остаток на начало отчетного года	Остаток на конец отчетного года
наименование	код		
1	2	3	4
<b>Дебиторская задолженность:</b>			
краткосрочная - всего		235	315
в том числе:			
расчеты с покупателями и заказчиками		190	315
авансы выданные		---	---
прочая		45	---
долгосрочная - всего		---	---
в том числе:			
расчеты с покупателями и заказчиками		---	---
авансы выданные		---	---
прочая		---	---
<b>Итого</b>		<b>235</b>	<b>315</b>
<b>Кредиторская задолженность:</b>			
краткосрочная - всего		135	341
в том числе:			
расчеты с поставщиками и подрядчиками		7	26
авансы полученные		---	---
расчеты по налогам и сборам		19	47
кредиты		---	---
займы		---	200
прочая		109	68
долгосрочная - всего		---	---
в том числе:			
кредиты		---	---
займы		---	---
		---	---
		---	---
		---	---
<b>Итого</b>		<b>135</b>	<b>341</b>

## Расходы по обычным видам деятельности (по элементам затрат)

Показатель		За отчетный год	За предыдущий год
наименование	код		
1	2	3	4
Материальные затраты	710	---	1
Затраты на оплату труда	720	1525	1370
Отчисления на социальные нужды	730	367	347
Амортизация	740	---	---
Прочие затраты	750	2100	1669
<b>Итого по элементам затрат</b>	<b>760</b>	<b>3992</b>	<b>3387</b>
Изменение остатков (прирост [+], уменьшение [-]):			
незавершенного производства	765	---	---
расходов будущих периодов	766	---	---
резервов предстоящих расходов	767	---	---

**Обеспечения**

Показатель		Остаток на начало отчетного года	Остаток на конец отчетного периода
наименование	код		
1	2	3	4
Полученные - всего		---	---
в том числе:			
векселя		---	---
Имущество, находящееся в залоге		---	---
из него:			
объекты основных средств		---	---
ценные бумаги и иные финансовые вложения		---	---
прочее		---	---
		---	---
Выданные - всего		---	---
в том числе:			
векселя		---	---
Имущество, переданное в залог		---	---
из него:			
объекты основных средств		---	---
ценные бумаги и иные финансовые вложения		---	---
прочее		---	---
		---	---
		---	---

**Государственная помощь**

Показатель		Отчетный период		За аналогичный период предыдущего года	
наименование	код				
1	2	3		4	
Получено в отчетном году бюджетных средств - всего	910	---	---	---	---
в том числе:					
		на начало отчетного года	получено за отчетный период	возвращено за отчетный период	на конец отчетного периода
Бюджетные кредиты - всего	920	---	---	---	---
в том числе:					
		---	---	---	---
		---	---	---	---

Руководитель

  
подпись

Микитас А. П.  
(расшифровка подписи)

Главный бухгалтер

  
подпись

Крупина С. А.  
(расшифровка подписи)

30 марта 2007 г.

## ОТЧЕТ О ДВИЖЕНИИ ДЕНЕЖНЫХ СРЕДСТВ

за 20 06 г.

Форма № 4 по ОКУД

Дата (год, месяц, число)

Организация ОАО "ИВЦ торговли"

по ОКПО

Идентификационный номер налогоплательщика \_\_\_\_\_

ИНН

Вид деятельности \_\_\_\_\_

ОКВЭД

Организационно-правовая форма / форма собственности \_\_\_\_\_

Акционерное общество / частная \_\_\_\_\_

по ОКПФ / ОКФС


Единица измерения: тыс. руб. / ~~млн. руб.~~ (ненужное зачеркнуть)

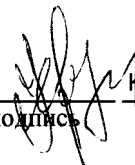
по ОКЕИ

КОДЫ	
0710004	
39901297	
6658183403	
72.20	
47	16
384	

Показатель		За отчетный период	За аналогичный период предыдущего года
наименование	код		
1	2	3	4
<b>Остаток денежных средств на начало отчетного года деятельности</b>		56	156
Средства, полученные от покупателей, заказчиков		4759	4064
		---	---
		---	---
Прочие доходы		---	---
Денежные средства, направленные:		---	---
на оплату приобретенных товаров, работ, услуг, сырья и иных оборотных активов	150	( 2158 )	( 1672 )
на оплату труда	160	( 1391 )	( 1228 )
на выплату дивидендов, процентов	170	---	---
на расчеты по налогам и сборам	180	( 907 )	( 860 )
		---	---
		---	---
на прочие расходы		( 189 )	( 404 )
		---	---
<b>Чистые денежные средства от текущей деятельности</b>		4645	4164
<b>Движение денежных средств по инвестиционной деятельности</b>			
Выручка от продажи объектов основных средств и иных внеоборотных активов	210	---	---
Выручка от продажи ценных бумаг и иных финансовых вложений	220	---	---
Полученные дивиденды	230	---	---
Полученные проценты	240	---	---
Поступления от погашения займов, предоставленных другим организациям	250	---	---
		---	---
		---	---
Приобретение дочерних организаций	280	---	---
		---	---
Приобретение объектов основных средств, доходных вложений в материальные ценности и нематериальных активов	290	---	---
		---	---
Приобретение ценных бумаг и иных финансовых вложений	300	---	---
Займы, предоставленные другим организациям	310	---	---
		---	---
		---	---
<b>Чистые денежные средства от инвестиционной деятельности</b>	340	---	---
<b>Движение денежных средств по финансовой деятельности</b>			
Поступления от эмиссии акций или иных долевых бумаг		---	---
Поступления от займов и кредитов, предоставленных другими организациями		---	---

1	2	3	4
		---	---
		---	---
Погашение займов и кредитов (без процентов)		( --- )	( --- )
Погашение обязательств по финансовой аренде		( --- )	( --- )
		( --- )	( --- )
		( --- )	( --- )
Чистые денежные средства от финансовой деятельности		---	---
Чистое увеличение (уменьшение) денежных средств и их эквивалентов		---	---
<b>Остаток денежных средств на конец отчетного периода</b>		170	56
Величина влияния изменений курса иностранной валюты по отношению к рублю		---	---

Руководитель  Микитас А. П.  
подпись (расшифровка подписи)

Главный бухгалтер  Крупина С. А.  
подпись (расшифровка подписи)

30 марта 2007 г.



## ОТЧЕТ ОБ ИЗМЕНЕНИЯХ КАПИТАЛА

за 20 06 г.

Форма № 3 по ОКУД

Дата (год, месяц, число)

Организация ОАО "ИВЦ торговли"

по ОКПО

Идентификационный номер налогоплательщика \_\_\_\_\_

ИНН

Вид деятельности \_\_\_\_\_

ОКВЭД

Организационно-правовая форма / форма собственности \_\_\_\_\_

по ОКПФ / ОКФС

Акционерное общество / частная \_\_\_\_\_

Единица измерения: тыс. руб. / ~~млн. руб.~~ (ненужное зачеркнуть)

по ОКЕИ

КОДЫ	
0710003	
39901297	
6658183403	
72.20	
47	16
384	

Показатель		Уставный капитал	Добавочный капитал	Резервный капитал	Нераспределенная прибыль (непокрытый убыток)	Итого
наименование	код					
1	2	3	4	5	6	7
Остаток на 31 декабря года, предшествующего предыдущему		169	---	---	7	176
<u>2004 г.</u> (предыдущий год)						
Изменения в учетной политике		X	X	X	---	---
Результат от переоценки объектов основных средств		X	---	X	---	---
		X	---	---	---	---
Остаток на 1 января предыдущего года		---	---	---	---	---
Результат от пересчета иностранных валют		X	---	X	X	---
Чистая прибыль		X	X	X	---	---
Дивиденды		X	X	X	( --- )	---
Отчисления в резервный фонд		X	X	---	( --- )	---
Увеличение величины капитала за счет:						
дополнительного выпуска акций		---	X	X	X	---
увеличения номинальной стоимости акций		---	X	X	X	---
реорганизации юридического лица		---	X	X	---	---
		---	---	---	---	---
Уменьшение величины капитала за счет:						
уменьшения номинала акций		( --- )	X	X	X	( --- )
уменьшения количества акций		( --- )	X	X	X	( --- )
реорганизации юридического лица		( --- )	X	X	( --- )	( --- )
		---	---	---	---	---
Остаток на 31 декабря предыдущего года		169	---	---	7	176
<u>2005 г.</u> (отчетный год)						
Изменения в учетной политике		X	X	X	---	---
Результат от переоценки объектов основных средств		X	---	X	---	---
		X	---	---	---	---
Остаток на 1 января отчетного года	100	169	---	---	11	180
Результат от пересчета иностранных валют		X	---	X	X	---
Чистая прибыль		X	X	X	21	21
Дивиденды		X	X	X	( --- )	---

1	2	3	4	5	6	7
Отчисления в резервный фонд	110	X	X	---	( --- )	---
Увеличение величины капитала за счет:						
дополнительного выпуска акций	121	---	X	X	X	---
увеличения номинальной стоимости акций	122	---	X	X	X	---
реорганизации юридического лица	123	---	X	X	---	---
		---	---	---	---	---
Уменьшение величины капитала за счет:						
уменьшения номинала акций	131	( --- )	X	X	X	( --- )
уменьшения количества акций	132	( --- )	X	X	X	( --- )
реорганизации юридического лица	133	( --- )	X	X	( --- )	( --- )
		---	---	---	---	---
Остаток на 31 декабря отчетного года	140	169	---	---	32	201


**II. Резервы**


Показатель		Остаток	Поступило	Использовано	Остаток
наименование	код				
1	2	3	4	5	6
<b>Резервы, образованные в соответствии с законодательством:</b>					
		---	---	( --- )	---
(наименование резерва)					
данные предыдущего года		---	---	( --- )	---
данные отчетного года		---	---	( --- )	---
		---	---	( --- )	---
(наименование резерва)					
данные предыдущего года		---	---	( --- )	---
данные отчетного года		---	---	( --- )	---
<b>Резервы, образованные в соответствии с учредительными документами:</b>					
		---	---	( --- )	---
(наименование резерва)					
данные предыдущего года		---	---	( --- )	---
данные отчетного года		---	---	( --- )	---
		---	---	( --- )	---
(наименование резерва)					
данные предыдущего года		---	---	( --- )	---
данные отчетного года		---	---	( --- )	---
<b>Оценочные резервы:</b>					
		---	---	( --- )	---
(наименование резерва)					
данные предыдущего года		---	---	( --- )	---
данные отчетного года		---	---	( --- )	---
		---	---	( --- )	---
(наименование резерва)					
данные предыдущего года		---	---	( --- )	---
данные отчетного года		---	---	( --- )	---
		---	---	( --- )	---
(наименование резерва)					
данные предыдущего года		---	---	( --- )	---
данные отчетного года		---	---	( --- )	---

1	2	3	4	5	6
<b>Резервы предстоящих расходов:</b>					
(наименование резерва)		---	---	( --- )	---
данные предыдущего года		---	---	( --- )	---
данные отчетного года		---	---	( --- )	---
(наименование резерва)		---	---	( --- )	---
данные предыдущего года		---	---	( --- )	---
данные отчетного года		---	---	( --- )	---

СПРАВКИ

Наименование показателя	Код строк	Остаток на начало отчетного года		Остаток на конец отчетного года	
1	2	3		4	
1) Чистые активы	200	---		---	
		Из бюджета		Из внебюджетных фондов	
		за отчетный год	за предыдущий год	за отчетный год	за предыдущий год
		3	4	5	6
2) Получено на: расходы по обычным видам деятельности - всего	210	---	---	---	---
в том числе:		---	---	---	---
		---	---	---	---
		---	---	---	---
капитальные вложения во внеоборотные активы	220	---	---	---	---
в том числе:		---	---	---	---
		---	---	---	---
		---	---	---	---
		---	---	---	---

Руководитель  Микитас А. П.  
подпись (расшифровка подписи)

Главный бухгалтер  Крупина С. А.  
подпись (расшифровка подписи)

30 марта 2007 г.